

مقدمة

عدد السفن :

عبرت قناة السويس خلال عام ٢٠١٥ من كلا الإتجاهين عدد ١٧٤٨٣ سفينة عبوراً كاملاً ،
مقابل ١٧١٤٨ سفينة خلال عام ٢٠١٤ بزيادة قدرها ٣٣٥ سفينة بنسبة ٢,٠ % .
وقد بلغ المتوسط اليومي لعدد السفن العابرة هذا العام ٤٧,٩ سفينة مقابل ٤٧,٠ سفينة عام ٢٠١٤ .

الحمولة الصافية :

بلغ مجموع الحمولة الصافية العابرة للقناة هذا العام ٩٩٨,٧ مليون طن مقابل ٩٦٢,٧ مليون طن
عام ٢٠١٤ بزيادة قدرها ٣٦,٠ مليون طن بنسبة ٣,٧ % .

هذه الزيادة ناتجة من زياده فى الحمولات الصافية لناقلات البترول (١٤,٧ مليون طن بنسبة ٩,٠ %) ، و سفن الغاز الطبيعى
(٦,١ مليون طن بنسبة ٩,١ %) ، و سفن البضائع العامة (١,٢ مليون طن بنسبة ٨,٣ %) ، و سفن الحاويات
(١٩,٣ مليون طن بنسبة ٣,٦ %) ، و حاملات الجرارات (٢,٧ مليون طن بنسبة ٤٢,٢ %) ، و سفن الركاب
(٠,٨ مليون طن بنسبة ٢٩,٩ %) .
بينما نقصت الحمولات الصافية لسفن البضائع الصب (٥,٦ مليون طن بنسبة ٥,٢ %) ، و الناقلات المشتركة
(٠,٣ مليون طن بنسبة ٧٣,٦ %) ، و حاملات السيارات (٢,٨ مليون طن بنسبة ٤,٦ %) ، و السفن الأخرى
(٠,٢ مليون طن بنسبة ٣,٦ %) .

أعلام السفن :

رفعت السفن العابرة للقناة خلال عام ٢٠١٥ أعلام ١٠٤ دولة مقابل ١٠٣ دولة عبرت سفنها القناة خلال عام ٢٠١٤
وكان فى مقدمة هذه الدول بنما و ليبيريا و جزر المارشال .

حركة البضائع :

حققت حركة البضائع العابرة للقناة هذا العام زيادة قدرها ٠,٦ مليون طن بنسبة ٠,١ % ، حيث
زادت البضائع المتجهه جنوباً بمقدار ١,٢ مليون طن بنسبة ٠,٣ % ، بينما نقصت البضائع المتجهه شمالاً
بمقدار ٠,٦ مليون طن بنسبة ٠,١ % .
كانت أهم المناطق فى شمال القناة فى حركة البضائع هى منطقة شمال وغرب اوربا حيث تمثل (٢٦,٩ %)
من إجمالى البضائع العابرة للقناة وشرق وجنوب شرق المتوسط حيث تمثل (٢٠,٥ %) ، وفى جنوب القناة
مناطق جنوب شرق اسيا حيث تمثل (٣٤,٢ %) و الخليج العربى حيث تمثل (٢٦,٩ %) .
زادت كميات المواد البترولية العابرة للقناة فى إتجاه الجنوب بمقدار ٧,٤ مليون طن بنسبة ٩,٧ % ،
بينما نقصت فى إتجاه الشمال بمقدار ٣,٣ مليون طن بنسبة ٣,٢ % .

الجزء الأول حركة الملاحة

١- تطور حركة الملاحة

جدول (١)

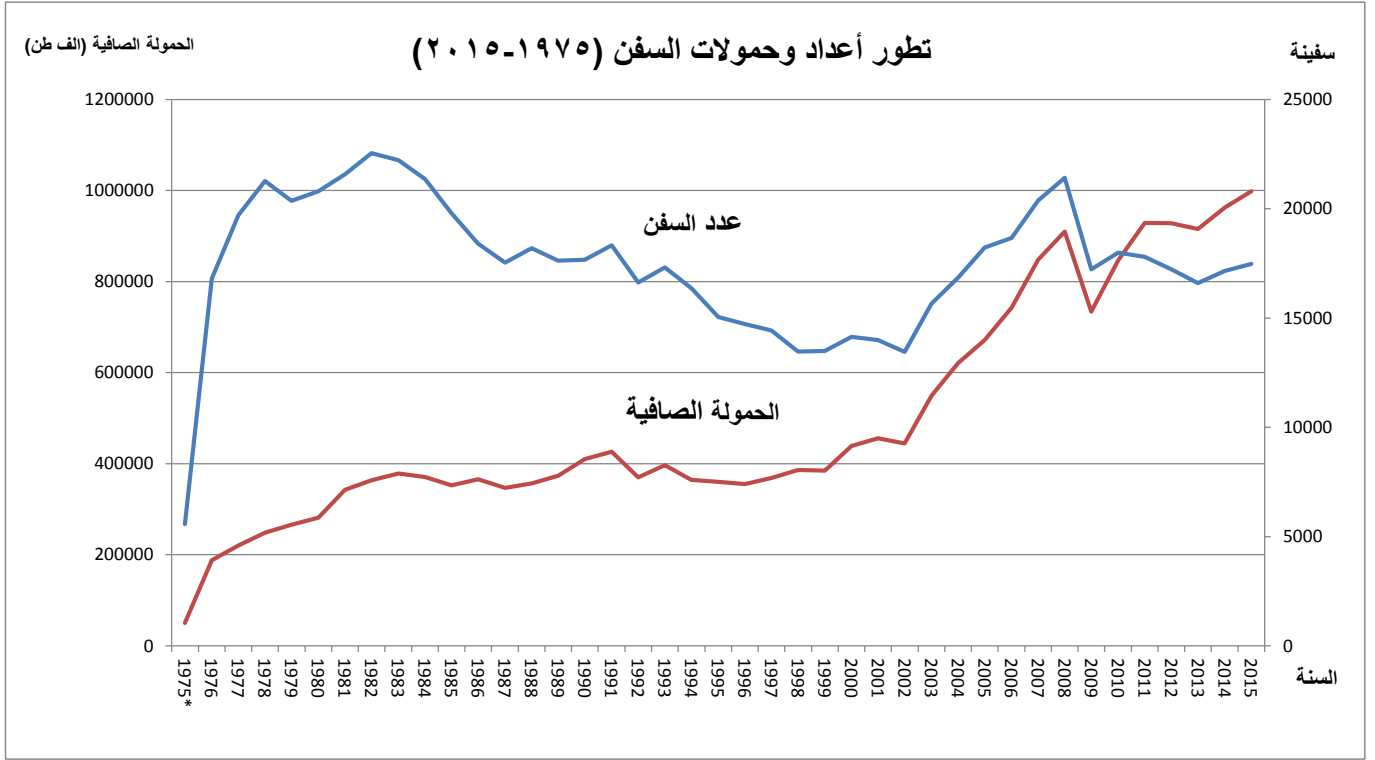
تطور أعداد وحمولات السفن (١٩٧٥ - ٢٠١٥)

الحمولة الصافية (الف طن)		عدد السفن		السنة
متوسط يومي	إجمالي	متوسط يومي	إجمالي	
٢٤٠,٢	٥٠.٤٤١	٢٦,٦	٥٥٧٩	*١٩٧٥
٥١٣,٠	١٨٧٧٥٧	٤٥,٩	١٦٨٠٦	١٩٧٦
٦٠٤,٠	٢٢٠.٤٧٧	٥٤,٠	١٩٧٠.٣	١٩٧٧
٦٨٠,٢	٢٤٨٢٦٠	٥٨,٣	٢١٢٦٦	١٩٧٨
٧٢٩,٢	٢٦٦١٧١	٥٥,٨	٢٠.٣٦٣	١٩٧٩
٧٦٨,٦	٢٨١٣٠.٥	٥٦,٨	٢٠.٧٩٥	١٩٨٠
٩٣٨,٠	٣٤٢٣٥٦	٥٩,١	٢١٥٧٧	١٩٨١
٩٩٦,٠	٣٦٣٥٣٨	٦١,٨	٢٢٥٤٥	١٩٨٢
١٠٣٦,٢	٣٧٨٢٢٦	٦٠,٩	٢٢٢٢٤	١٩٨٣
١٠١٣,٨	٣٧١٠٣٩	٥٨,٤	٢١٣٦١	١٩٨٤
٩٦٦,٠	٣٥٢٥٧٩	٥٤,٢	١٩٧٩١	١٩٨٥
١٠٠٢,٩	٣٦٦٠٧٦	٥٠,٤	١٨٤٠٣	١٩٨٦
٩٥٠,٨	٣٤٧٠٣٨	٤٨,١	١٧٥٤١	١٩٨٧
٩٧٥,٢	٣٥٦٩١٣	٤٩,٧	١٨١٩٠	١٩٨٨
١٠٢٣,١	٣٧٣٤٢٩	٤٨,٣	١٧٦٢٨	١٩٨٩
١١٢٤,٢	٤١٠٣٢٢	٤٨,٤	١٧٦٦٤	١٩٩٠
١١٦٨,٤	٤٢٦٤٤٩	٥٠,٢	١٨٣٢٦	١٩٩١
١٠١٠,٣	٣٦٩٧٧٩	٤٥,٤	١٦٦٢٩	١٩٩٢
١٠٨٦,٤	٣٩٦٥٥٠	٤٧,٤	١٧٣١٨	١٩٩٣
٩٩٨,٦	٣٦٤٤٨٧	٤٤,٨	١٦٣٧٠	١٩٩٤
٩٨٧,٣	٣٦٠٣٧٢	٤١,٢	١٥٠٥١	١٩٩٥
٩٦٩,٩	٣٥٤٩٧٤	٤٠,٢	١٤٧٣١	١٩٩٦
١٠١٠,٢	٣٦٨٧٢٠	٣٩,٥	١٤٤٣٠	١٩٩٧
١٠٥٧,٧	٣٨٦٠٦٩	٣٦,٩	١٣٤٧٢	١٩٩٨
١٠٥٤,٨	٣٨٤٩٩٤	٣٧,٠	١٣٤٩٠	١٩٩٩
١١٩٩,٦	٤٣٩٠٤١	٣٨,٦	١٤١٤٢	٢٠٠٠
١٢٤٩,٦	٤٥٦١١٣	٣٨,٣	١٣٩٨٦	٢٠٠١
١٢١٨,٦	٤٤٤٧٨٦	٣٦,٨	١٣٤٤٧	٢٠٠٢
١٥٠٥,٢	٥٤٩٣٨١	٤٢,٩	١٥٦٦٧	٢٠٠٣
١٦٩٧,٤	٦٢١٢٥٣	٤٦,٠	١٦٨٥٠	٢٠٠٤
١٨٤١,٠	٦٧١٩٥١	٤٩,٩	١٨٢٢٤	٢٠٠٥
٢٠٣٤,٨	٧٤٢٧٠٨	٥١,١	١٨٦٦٤	٢٠٠٦
٢٣٢٣,٧	٨٤٨١٦٢	٥٥,٨	٢٠٣٨٤	٢٠٠٧
٢٤٨٦,٥	٩١٠٠٥٩	٥٨,٥	٢١٤١٥	٢٠٠٨
٢٠١٢,٢	٧٣٤٤٥٣	٤٧,٢	١٧٢٢٨	٢٠٠٩
٢٣١٨,٩	٨٤٦٣٨٩	٤٩,٣	١٧٩٩٣	٢٠١٠
٢٥٤٤,٩	٩٢٨٨٨٠	٤٨,٨	١٧٧٩٩	٢٠١١
٢٥٤٣,٨	٩٢٨٤٧٢	٤٧,٢	١٧٢٢٤	٢٠١٢
٢٥٠٨,١	٩١٥٤٦٨	٤٥,٥	١٦٥٩٦	٢٠١٣
٢٦٣٧,٧	٩٦٢٧٤٧	٤٧,٠	١٧١٤٨	٢٠١٤
٢٧٣٦,٠	٩٩٨٦٥٢	٤٧,٩	١٧٤٨٣	٢٠١٥

(*) : أيام الملاحة الفعلية ٢١٠ يوم .

شكل (١)

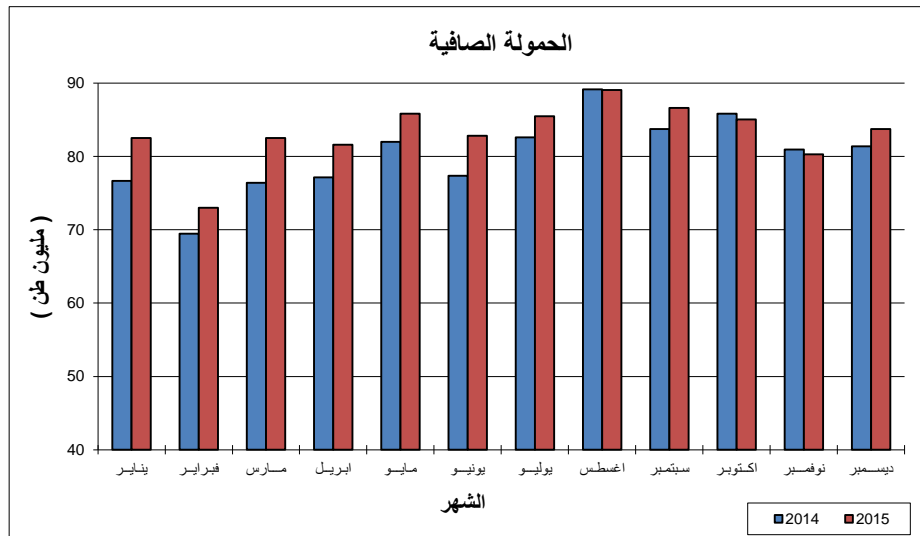
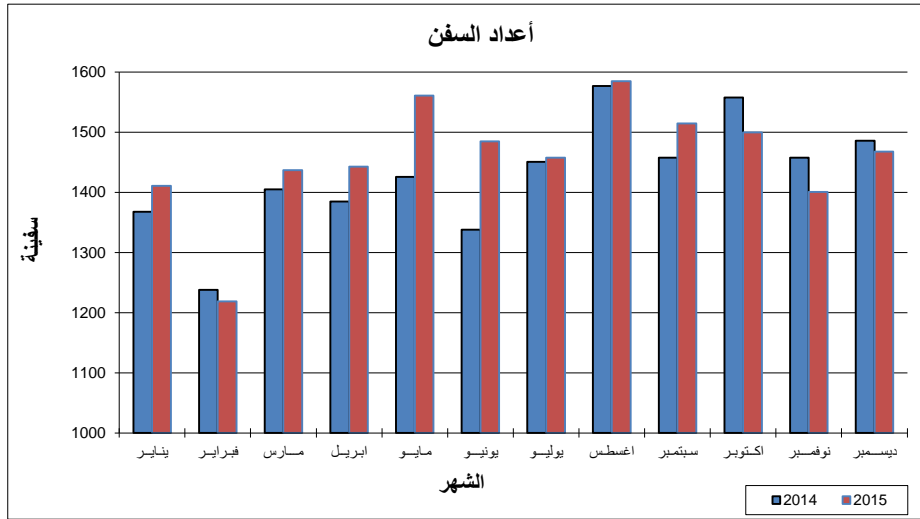
تطور اعداد وحمولات السفن (١٩٧٥-٢٠١٥)



جدول (٢)
العدد والحمولة الصافية شهرياً (٢٠١٤ ، ٢٠١٥)

الحمولة الصافية (الف طن)		عدد السفن		الشهر
٢٠١٥	٢٠١٤	٢٠١٥	٢٠١٤	
٨٢٥٣٧	٧٦٦٦٣	١٤١١	١٣٦٨	يناير
٧٣٠٢٠	٦٩٤٦٢	١٢١٩	١٢٣٨	فبراير
٨٢٥٢٨	٧٦٤١٢	١٤٣٧	١٤٠٥	مارس
٨١٥٨٦	٧٧١٥٥	١٤٤٣	١٣٨٥	ابريل
٨٥٨٤٢	٨١٩٨٠	١٥٦١	١٤٢٦	مايو
٨٢٨٤٣	٧٧٣٩٠	١٤٨٥	١٣٣٨	يونيو
٨٥٥١٤	٨٢٦٠٩	١٤٥٨	١٤٥١	يوليو
٨٩٠٥٢	٨٩١٤٤	١٥٨٥	١٥٧٧	اغسطس
٨٦٦٢٠	٨٣٧٥٤	١٥١٥	١٤٥٨	سبتمبر
٨٥٠٧٣	٨٥٨٤٢	١٥٠٠	١٥٥٨	اكتوبر
٨٠٢٩١	٨٠٩٦٢	١٤٠١	١٤٥٨	نوفمبر
٨٣٧٤٦	٨١٣٧٤	١٤٦٨	١٤٨٦	ديسمبر
٩٩٨٦٥٢	٩٦٢٧٤٧	١٧٤٨٣	١٧١٤٨	المجموع

شكل (٢)
العدد والحمولة الصافية شهرياً (٢٠١٤ ، ٢٠١٥)



جدول (٣)

العدد والحمولة الصافية طبقاً لأنواع السفن (٢٠١٥ ، ٢٠١٤)

الحمولة الصافية (الف طن)			عدد السفن			أنواع السفن
%	٢٠١٥	٢٠١٤	%	٢٠١٥	٢٠١٤	
٩,٠	١٧٧٧٨٢	١٦٣٠٨٥	٦,٥	٤٣١٦	٤٠٥٣	ناقلات البترول
٩,١	٧٢٩٩٦	٦٦٨٩٤	٩,١	٦٧٠	٦١٤	سفن الغاز الطبيعي
٥,٢-	١٠٢١٥٦	١٠٧٧٣٧	٥,٧-	٢٨٧٨	٣٠٥١	سفن البضائع الصب
٧٣,٦-	١٢٢	٤٦٢	٥٠,٠-	٢	٤	الناقلات المشتركة
٨,٣	١٦٠٦٠	١٤٨٢٤	٢١,٣	١٥٢٧	١٢٥٩	سفن البضائع العامة
٣,٦	٥٥٥٥٧٩	٥٣٦٣١٦	٣,١-	٥٩٤١	٦١٢٩	سفن الحاويات
٤٢,٢	٩٠٤٦	٦٣٦٠	٦٩,٧	٣٨٧	٢٢٨	حاملات الجرارات
٤,٦-	٥٦٩٢٧	٥٩٦٦٦	٦,٤-	٩٣٩	١٠٠٣	حاملات السيارات
٢٩,٩	٣٢٩٢	٢٥٣٤	١,٥	٦٨	٦٧	سفن الركاب
٣,٦-	٤٦٩٢	٤٨٦٩	٢,٠	٧٥٥	٧٤٠	سفن أخرى
٣,٧	٩٩٨٦٥٢	٩٦٢٧٤٧	٢,٠	١٧٤٨٣	١٧١٤٨	المجموع

(١-٣)-الناقلات :

جدول (٤)

حركة الناقلات (٢٠١٤، ٢٠١٥)

الحمولة الصافية (الف طن)			عدد السفن			الاتجاه
%	٢٠١٥	٢٠١٤	%	٢٠١٥	٢٠١٤	
<u>شمال / جنوب</u>						
٩,٤	٦٠٤٤٠	٥٥٢٥٨	٩,٦	١٧٠١	١٥٥٢	محملة
٢٧,٥	١٢٢١٨	٩٥٨٤	١٣,٠	٢٨٧	٢٥٤	فارغة
١٢,١	٧٢٦٥٨	٦٤٨٤٢	١٠,١	١٩٨٨	١٨٠٦	المجموع
<u>جنوب / شمال</u>						
٢,٠-	٨١٢٦١	٨٢٨٩١	٢,٢-	١٧٩٦	١٨٣٧	محملة
٥٥,٤	٢٣٨٦٣	١٥٣٥٢	٢٩,٨	٥٣٢	٤١٠	فارغة
٧,٠	١٠٥١٢٤	٩٨٢٤٣	٣,٦	٢٣٢٨	٢٢٤٧	المجموع
٩,٠	١٧٧٧٨٢	١٦٣٠٨٥	٦,٥	٤٣١٦	٤٠٥٣	مجموع الاتجاهين

(٢-٣)- سفن الغاز الطبيعي :

جدول (٥)

حركة سفن الغاز الطبيعي (٢٠١٤، ٢٠١٥)

الحمولة الصافية (الف طن)			عدد السفن			الاتجاه
%	٢٠١٥	٢٠١٤	%	٢٠١٥	٢٠١٤	
<u>شمال / جنوب</u>						
٥,٣-	٨٤٦٧	٨٩٤٢	٥,٤-	٨٨	٩٣	محملة
١٢,٢	٢٧١٧٧	٢٤٢٢٩	١٢,٨	٢٣٨	٢١١	فارغة
٧,٥	٣٥٦٤٤	٣٣١٧١	٧,٢	٣٢٦	٣٠٤	المجموع
<u>جنوب / شمال</u>						
١٥,٨	٣١٦٨٦	٢٧٣٥٩	١٦,٩	٢٨٤	٢٤٣	محملة
١١,٠-	٥٦٦٦	٦٣٦٤	١٠,٤-	٦٠	٦٧	فارغة
١٠,٨	٣٧٣٥٢	٣٣٧٢٣	١١,٠	٣٤٤	٣١٠	المجموع
٩,١	٧٢٩٩٦	٦٦٨٩٤	٩,١	٦٧٠	٦١٤	مجموع الاتجاهين

(٣-٣) - سفن البضائع الصب الجافة :

جدول (٦)

حركة سفن بضائع الصب (٢٠١٤، ٢٠١٥)

الحمولة الصافية (الف طن)			عدد السفن			الاتجاه
%	٢٠١٥	٢٠١٤	%	٢٠١٥	٢٠١٤	
١,٣-	٦٠٧٣٦	٦١٥٦٤	٢,٣-	١٦٤٨	١٦٨٦	شمال / جنوب
٧,٨-	٢٠١	٢١٨	٢٠,٠-	٨	١٠	محملة
						فارغة
١,٤-	٦٠٩٣٧	٦١٧٨٢	٢,٤-	١٦٥٦	١٦٩٦	المجموع
١٤,٧	٢٧٧٦٤	٢٤١٩٨	٩,٢	٨٤٦	٧٧٥	جنوب / شمال
٣٨,٢-	١٣٤٥٥	٢١٧٥٧	٣٥,٢-	٣٧٦	٥٨٠	محملة
						فارغة
١٠,٣-	٤١٢١٩	٤٥٩٥٥	٩,٨-	١٢٢٢	١٣٥٥	المجموع
٥,٢-	١٠٢١٥٦	١٠٧٧٣٧	٥,٧-	٢٨٧٨	٣٠٥١	مجموع الاتجاهين

(٤-٣) - الناقلات المشتركة :

جدول (٧)

حركة الناقلات المشتركة (٢٠١٤، ٢٠١٥)

الحمولة الصافية (الف طن)			عدد السفن			
%	٢٠١٥	٢٠١٤	%	٢٠١٥	٢٠١٤	
٤٧,٢-	١٢٢	٢٣١	٠,٠	٢	٢	محملة
١٠٠,٠-	٠	٢٣١	١٠٠,٠-	٠	٢	فارغة
٧٣,٦-	١٢٢	٤٦٢	٥٠,٠-	٢	٤	المجموع

(٥-٣) - سفن البضائع العامة :

جدول (٨)

حركة سفن البضائع العامة (٢٠١٥ ، ٢٠١٤)

الحمولة الصافية (الف طن)			عدد السفن			
%	٢٠١٥	٢٠١٤	%	٢٠١٥	٢٠١٤	
٦,٦	١٣٩٤٨	١٣٠٩٠	١٣,٦	١٢٥١	١١٠١	محملة
٢١,٨	٢١١٢	١٧٣٤	٧٤,٧	٢٧٦	١٥٨	فارغة
٨,٣	١٦٠٦٠	١٤٨٢٤	٢١,٣	١٥٢٧	١٢٥٩	المجموع

(٦-٣) - سفن الحاويات :

جدول (٩)

حركة سفن الحاويات (٢٠١٥ ، ٢٠١٤)

الحمولة الصافية (الف طن)			عدد السفن			
%	٢٠١٥	٢٠١٤	%	٢٠١٥	٢٠١٤	
٣,٦	٥٥٤٣٣٦	٥٣٤٨٢٣	٢,٨-	٥٨٩٤	٦٠٦٢	محملة
١٦,٧-	١٢٤٣	١٤٩٣	٢٩,٩-	٤٧	٦٧	فارغة
٣,٦	٥٥٥٥٧٩	٥٣٦٣١٦	٣,١-	٥٩٤١	٦١٢٩	المجموع

(٧-٣) - حاملات الجرارات :

جدول (١٠)

حركة حاملات الجرارات (٢٠١٥ ، ٢٠١٤)

الحمولة الصافية (الف طن)			عدد السفن			
%	٢٠١٥	٢٠١٤	%	٢٠١٥	٢٠١٤	
٤٢,٢	٨٦١٨	٦٠٦٢	٧٧,٨	٣٦١	٢٠٣	محملة
٤٣,٦	٤٢٨	٢٩٨	٤,٠	٢٦	٢٥	فارغة
٤٢,٢	٩٠٤٦	٦٣٦٠	٦٩,٧	٣٨٧	٢٢٨	المجموع

(٨-٣) - حاملات السيارات :

جدول (١١)

حركة حاملات السيارات (٢٠١٥ ، ٢٠١٤)

الحمولة الصافية (الف طن)			عدد السفن			
%	٢٠١٥	٢٠١٤	%	٢٠١٥	٢٠١٤	
٤,٣-	٥٦٨١٨	٥٩٣٧٨	٥,٨-	٩٣٧	٩٩٥	محملة
٦٢,٢-	١٠٩	٢٨٨	٧٥,٠-	٢	٨	فارغة
٤,٦-	٥٦٩٢٧	٥٩٦٦٦	٦,٤-	٩٣٩	١٠٠٣	المجموع

(٩-٣) - سفن الركاب :

جدول (١٢)

حركة سفن الركاب (٢٠١٥ ، ٢٠١٤)

الحمولة الصافية (الف طن)			عدد السفن			
%	٢٠١٥	٢٠١٤	%	٢٠١٥	٢٠١٤	
٣٧,٩	٣٢٠٧	٢٣٢٥	١٧,٣	٦١	٥٢	محملة
٥٩,٣-	٨٥	٢٠٩	٥٣,٣-	٧	١٥	فارغة
٢٩,٩	٣٢٩٢	٢٥٣٤	١,٥	٦٨	٦٧	المجموع

(١٠-٣) - السفن الأخرى :

جدول (١٣)

حركة السفن الأخرى (٢٠١٥ ، ٢٠١٤)

الحمولة الصافية (الف طن)			عدد السفن			
%	٢٠١٥	٢٠١٤	%	٢٠١٥	٢٠١٤	
٧,٢	٤٢٩٦	٤٠٠٨	٣,٤	٧٢٥	٧٠١	محملة
٥٤,٠-	٣٩٦	٨٦١	٢٣,١-	٣٠	٣٩	فارغة
٣,٦-	٤٦٩٢	٤٨٦٩	٢,٠	٧٥٥	٧٤٠	المجموع



جدول (١٤)

حركة الناقلات وسفن البضائع الصب والناقلات المشتركة طبقا للحمولة الساكنة (٢٠١٥)

فارغ				محمل				الحجم (ألف طن ساكن)
الحمولة الساكنة (الف طن)		عدد السفن		الحمولة الساكنة (الف طن)		عدد السفن		
جنوب شمال	شمال جنوب	جنوب شمال	شمال جنوب	جنوب شمال	شمال جنوب	جنوب شمال	شمال جنوب	
								<u>الناقلات :</u>
١٦٦٠٠	٨٠٩١	٤٠٦	٢٠٧	٥٧١٨٤	٥٨٠٦٧	١٣٧٤	١٣٩٥	٥٠ - ٠
٣٠٢٢	١٤٦٩	٤٥	١٩	٨٤٧٢	٨٠٠٥	١٣٠	١١٦	١٠٠ - ٥٠
٤٦١٨	٣٣٢٩	٣٩	٣٠	١٤٤٠٢	١٤٥٨٠	١٢٦	١٢٦	١٥٠ - ١٠٠
٣٦٣٩	٤٨٣٥	٢٣	٣٠	١٤٦٢٧	١٠١٥٧	٩٢	٦٤	٢٠٠ - ١٥٠
٠	٠	٠	٠	٠	٠	٠	٠	٢٥٠ - ٢٠٠
٢٠٧٥	٠	٧	٠	٦٨٦٥	٠	٢٣	٠	٣٠٠ - ٢٥٠
٣٧٦٥	٣١٠	١٢	١	١٥٩٣٢	٠	٥١	٠	+ ٣٠٠
٣٣٧١٩	١٨٠٣٤	٥٣٢	٢٨٧	١١٧٤٨٢	٩٠٨٠٩	١٧٩٦	١٧٠١	المجموع
								<u>سفن البضائع الجافة:</u>
٩٩٠١	٣٥٠	٢٢٦	٨	٢٤٩٨٩	٥٠٠١١	٥٦٠	١١٢٤	٥٠ - ٠
١٠٤٨٤	٠	١٤٧	٠	١٧١٠٨	٣٠١٩٩	٢٦٩	٤٥٤	١٠٠ - ٥٠
١١٩	٠	١	٠	٣٤٣	٢٣٣	٣	٢	١٥٠ - ١٠٠
٣٦٢	٠	٢	٠	٢٤٦٣	١٢٢٥٤	١٤	٦٨	+ ١٥٠
٢٠٨٦٦	٣٥٠	٣٧٦	٨	٤٤٩٠٣	٩٢٦٩٧	٨٤٦	١٦٤٨	المجموع
								<u>الناقلات المشتركة:</u>
٠	٠	٠	٠	٠	٠	٠	٠	٥٠ - ٠
٠	٠	٠	٠	٠	٠	٠	٠	١٠٠ - ٥٠
٠	٠	٠	٠	١١٠	١١٠	١	١	١٥٠ - ١٠٠
٠	٠	٠	٠	٠	٠	٠	٠	+ ١٥٠
٠	٠	٠	٠	١١٠	١١٠	١	١	المجموع

٤- حركة الملاحة طبقاً لأعلام السفن

جدول (١٥)

العدد والحمولة الصافية طبقاً لعلم السفينة (٢٠١٥ ، ٢٠١٤)

م	علم السفينة	العدد			الحمولة الصافية (الف طن)		
		٢٠١٤	٢٠١٥	%	٢٠١٤	٢٠١٥	%
١	بنما	٢٥٥٠	٢٣٨٥	٦,٥-	١٤٥٨٠١	١٤٥٦٢٧	٠,١-
٢	ليبيريا	٢٤٨٦	٢٢٥٥	٩,٣-	١٣٨٩٤١	١٢٤٠٦٤	١٠,٧-
٣	جزر مارشال	١٦١٠	١٩٦٥	٢٢,٠	١٠٠٠٥٨	١٢١٠٧٦	٢١,٠
٤	هونج كونج	١٢٥٦	١٣٢٠	٥,١	٨٩٨٢٣	١٠٥٢٥٣	١٧,٢
٥	سنغافورة	١٠٧٧	١١٢٨	٤,٧	٧٤٢٩١	٧٧٤٩٦	٤,٣
٦	مالطا	٩٤٩	١٠٩٣	١٥,٢	٤٧٦٩٤	٥٨٥٠٢	٢٢,٧
٧	الدانمارك	٤٦٨	٤٨٠	٢,٦	٤٧٣٠٦	٥٦١٩٠	١٨,٨
٨	المملكة المتحدة	٦٣٣	٧٥٧	١٩,٦	٤٢٠٤٧	٤٤٤١٣	٥,٦
٩	الباهاما	٦٥٣	٦٥٤	٠,٢	٣٩٤٤٧	٤٣٢١٣	٩,٥
١٠	اليونان	٤٨٠	٤٥٤	٥,٤-	٣٣١٧٨	٣١٨٢٩	٤,١-
١١	ألمانيا	٣٢٨	٣١٨	٣,٠-	٣٠٨٩١	٣٠٩١٧	٠,١
١٢	النرويج	٣٤٣	٣٦٧	٧,٠	١٣٩١٤	١٥٧٧٠	١٣,٣
١٣	فرنسا	١٣٨	١٦٤	١٨,٨	١١٦٥٠	١٤٤٤٢	٢٤,٠
١٤	الولايات المتحدة	٣٥٥	٢٩٠	١٨,٣-	١٦٥١٨	١٣٣٦٣	١٩,١-
١٥	الصين	٢٢١	٢٧٨	٢٥,٨	٨٠٩٠	١١٣٦٩	٤٠,٥
١٦	إيطاليا	٢٦٠	٢٦٨	٣,١	٩٦٠٩	٩٨٤٩	٢,٥
١٧	قبرص	٢٥٣	١٩٢	٢٤,١-	١١٣٨٢	٧٨٨٧	٣٠,٧-
١٨	البرتغال	٣٣	١٢٧	٢٨٤,٨	١٩٧٧	٧٤١٨	٢٧٥,٢
١٩	أيل أوف مان	١٤١	٦٨	٥١,٨-	١٢١٧٩	٧٢٢٩	٤٠,٦-
٢٠	تنزانيا	١٣٩	١٣٥	٢,٩-	٨٠٠٠	٧١٧٤	١٠,٣-
٢١	تركيا	٢١٨	٢٧٣	٢٥,٢	٥٨١٦	٥٥٣٥	٤,٨-
٢٢	المملكة العربية السعودية	٢٠٤	١٢٤	٣٩,٢-	٨٢٦١	٤٧٥١	٤٢,٥-
٢٣	لكسمبورج	٨٢	٦١	٢٥,٦-	٦٣٣٤	٤٦٧٣	٢٦,٢-
٢٤	هولندا	٢٠٠	١٧٩	١٠,٥-	٦٤٢٤	٤٤٢٤	٣١,١-
٢٥	الكويت	٤٩	٥٥	١٢,٢	٤٠٦٤	٣٨٨٣	٤,٥-
٢٦	اليابان	٤٣	٤٧	٩,٣	٣٠٨٠	٣٧٩٠	٢٣,١
٢٧	إيران	٣٢	٥٧	٧٨,١	١٧٧٦	٣٧٥١	١١١,٢
٢٨	انتيجوا	٣٤٤	٤٠٢	١٦,٩	٣٠٧٥	٣٧٥٠	٢٢,٠
٢٩	جمهورية مصر العربية	٢٥٣	٤٠٧	٦٠,٩	١٨٥٦	٢٣٥٧	٢٧,٠

تابع

جدول (١٥)
العدد والحمولة الصافية طبقاً لعلم السفينة (٢٠١٥ ، ٢٠١٤)

م	علم السفينة	العدد			الحمولة الصافية (الف طن)		
		٢٠١٤	٢٠١٥	%	٢٠١٤	٢٠١٥	%
٣٠	كوريا الجنوبية	٤٧	٥٦	١٩,١	١٨٧٩	٢٣١٩	٢٣,٤
٣١	بلجيكا	٣٥	٣٢	٨,٦-	٢٦٦٦	٢١٠٣	٢١,١-
٣٢	الهند	٦٦	٤٨	٢٧,٣-	٢٨١٨	٢٠٢٠	٢٨,٣-
٣٣	أسيانيا	٦٣	٣٥	٤٤,٤-	٢٢٥٤	٢٠١٥	١٠,٦-
٣٤	السويد	٢٩	٢١	٢٧,٦-	٢٠٣٩	١٤٥٣	٢٨,٧-
٣٥	تاينوان	٥٠	١٦	٦٨,٠-	٤٣٧٢	١٤١٥	٦٧,٦-
٣٦	ماليزيا	٢٢	١٧	٢٢,٧-	١٣١٣	١٣٢٦	١,٠
٣٧	جزر سيمان	١٥٧	٦٤	٥٩,٢-	٣٣٥١	١٣٢٥	٦٠,٥-
٣٨	الإمارات العربية المتحدة	٢٥	٢٣	٨,٠-	١٤٨٢	١٢٨١	١٣,٦-
٣٩	الفلبين	٦٦	٦٣	٤,٥-	١٨٦٢	١١٦٥	٣٧,٤-
٤٠	كرواتيا	١٠	١٨	٨٠,٠	٣١٦	١٠٠٣	٢١٧,٤
٤١	برمودا	٤٤	١٥	٦٥,٩-	٣٠٣٦	٩٣٧	٦٩,١-
٤٢	البحرين	١٠	١٥	٥٠,٠	٥٦٢	٨٥٧	٥٢,٥
٤٣	قطر	١٨	١٤	٢٢,٢-	٩٤٨	٧٩١	١٦,٦-
٤٤	سانت فنسنت	٨٦	٧٤	١٤,٠-	٧٦٣	٧٨٩	٣,٤
٤٥	روسيا	٥٦	٦٤	١٤,٣	٧٣٥	٧٧٦	٥,٦
٤٦	بليز	٥٥	٥١	٧,٣-	٧٨٣	٦٩٠	١١,٩-
٤٧	أثيوبيا	٣٥	٢٥	٢٨,٦-	٦٧٦	٤٩٥	٢٦,٨-
٤٨	سويسرا	٢٤	٣٠	٢٥,٠	٤٧٣	٤٦٤	١,٩-
٤٩	الجزائر	٠	٧	---	٠	٤٤٩	---
٥٠	تايلاند	١٨	٢٠	١١,١	٣٥٨	٤٢٩	١٩,٨
٥١	بالاو	٣	٥٤	١٧٠٠,٠	٧	٤٢٤	٥٩٥٧,١
٥٢	بربادوز	١٧	١٩	١١,٨	٣٩١	٣٩١	٠,٠
٥٣	ليبيا	١١	٧	٣٦,٤-	٦٣٦	٢٩٧	٥٣,٣-
٥٤	فيتنام	١٣	٨	٣٨,٥-	٢٠٤	٢٩٤	٤٤,١
٥٥	توجو	٣١	٤٣	٣٨,٧	٢٠٨	٢٩١	٣٩,٩
٥٦	باكستان	٥	٧	٤٠,٠	٢٥	٢٥١	٩٠٤,٠
٥٧	تيوفالو	٢٠	١٢	٤٠,٠-	٣٦٢	٢١٦	٤٠,٣-
٥٨	كمبوديا	٢٢	٦٢	١٨١,٨	١٠٩	٢١٤	٩٦,٣

تابع

جدول (١٥)
العدد والحمولة الصافية طبقاً لعلم السفينة (٢٠١٥ ، ٢٠١٤)

م	علم السفينة	العدد			الحمولة الصافية (الف طن)		
		٢٠١٤	٢٠١٥	%	٢٠١٤	٢٠١٥	%
٥٩	ايسلندا	٠	٤	---	٠	٢٠٣	---
٦٠	جزر كوك	١٢	٢١	٧٥,٠	٥٧	١٨٣	٢٢١,١
٦١	لبنان	١٠	٢١	١١٠,٠	٧٤	١٧٩	١٤١,٩
٦٢	جبل طارق	٥٣	٦	٨٨,٧-	٨٧٤	١٧١	٨٠,٤-
٦٣	سيراليون	٢٣	٣٤	٤٧,٨	٩٦	١٦٠	٦٦,٧
٦٤	جزر القمر	٨	٢٢	١٧٥,٠	١٨	١٠٩	٥٠٥,٦
٦٥	البرازيل	٥	٦	٢٠,٠	٤١	٩٢	١٢٤,٤
٦٦	جمهورية الدومينيكان	١	١	٠,٠	٨٥	٨٤	١,٢-
٦٧	المغرب	٣	٤	٣٣,٣	٢٤	٧٦	٢١٦,٧
٦٨	إسرائيل	٨	٦	٢٥,٠-	٣٦	٧٦	١١١,١
٦٩	بنجلاديش	١١	٣	٧٢,٧-	١٨٠	٧٥	٥٨,٣-
٧٠	كوراساو	١٠	٨	٢٠,٠-	١٨٤	٦٧	٦٣,٦-
٧١	مولدوفيا	٨	٢٣	١٨٧,٥	٣١	٦٥	١٠٩,٧
٧٢	اندونيسيا	١٢	٨	٣٣,٣-	١٥٢	٦٤	٥٧,٩-
٧٣	سانت كيتس	٢٣	٥	٧٨,٣-	٣١٢	٥٥	٨٢,٤-
٧٤	ماديرا	١٦	١	٩٣,٨-	٨٢٤	٥٥	٩٣,٣-
٧٥	فنلندا	٦	٦	٠,٠	٦٤	٤٨	٢٥,٠-
٧٦	الجبل الأسود	٧	٢	٧١,٤-	١٥٣	٤٣	٧١,٩-
٧٧	ليتوانيا	٠	٣	---	٠	٣٧	---
٧٨	عمان	٥	٢	٦٠,٠-	١٢٦	٢٩	٧٧,٠-
٧٩	سري لانكا	٥	٦	٢٠,٠	٢٥	٢٩	١٦,٠
٨٠	كيريباتي	٢	٣	٥٠,٠	٢٤	٢٦	٨,٣
٨١	النمسا	٥	٥	٠,٠	٣٦	٢٥	٣٠,٦-
٨٢	سوازيلاند	٠	١	---	٠	٢٥	---
٨٣	جزر المالديف	٠	١٣	---	٠	٢٥	---
٨٤	استراليا	١	٤	٣٠٠,٠	٢	٢٤	١١٠٠,٠
٨٥	سوريا	٠	٢	---	٠	٢٢	---
٨٦	جزر فارو	٠	٥	---	٠	١٩	---

تابع

جدول (١٥)
العدد والحمولة الصافية طبقاً لعلم السفينة (٢٠١٥ ، ٢٠١٤)

م	علم السفينة	العدد			الحمولة الصافية (الف طن)		
		٢٠١٤	٢٠١٥	%	٢٠١٤	٢٠١٥	%
٨٧	جاميكا	٢	٢	١٠٠	١	١٨	١٧٠٠,٠
٨٨	الأردن	٢	٢	١٠٠	٦	١٢	١٠٠,٠
٨٩	هندوراس	٤	٣	٢٥,٠-	٢٠	١٠	٥٠,٠-
٩٠	جورجيا	٢	١	٥٠,٠-	٥٥	١٠	٨١,٨-
٩١	فانتوا	٢٦	٣	٨٨,٥-	٥٢٧	٩	٩٨,٣-
٩٢	المحيط الهندي البريطاني	٠	١	---	٠	٨	---
٩٣	أوكرانيا	١	٥	٤٠٠,٠	٥	٨	٦٠,٠
٩٤	جزر كوكس	١	١	١٠٠	٦	٧	١٦,٧
٩٥	نيوزيلندا	٠	٢	---	٠	٥	---
٩٦	سيشل	٣	٢	٣٣,٣-	٣١	٥	٨٣,٩-
٩٧	لاتفيا	١	٥	٤٠٠,٠	١	٥	٤٠٠,٠
٩٨	كولومبيا	٠	٢	---	٠	٣	---
٩٩	كندا	٣	١	٦٦,٧-	١٠	٣	٧٠,٠-
١٠٠	بوليفيا	٠	١	---	٠	٣	---
١٠١	الإكوادور	٠	١	---	٠	٢	---
١٠٢	منغوليا	٣	١	٦٦,٧-	١٧	١	٩٤,١-
١٠٣	موريشيوس	١	١	١٠٠	٥	١	٨٠,٠-
١٠٤	دومينيكا	١	١	١٠٠	٦	١	٨٣,٣-
١٠٥	الفاتيكان	٧	٠	١٠٠,٠-	٢٤٨	٠	١٠٠,٠-
١٠٦	تونس	٧	٠	١٠٠,٠-	١١٢	٠	١٠٠,٠-
١٠٧	إستونيا	١	٠	١٠٠,٠-	٥٩	٠	١٠٠,٠-
١٠٨	كوت دي ديفوار	٢	٠	١٠٠,٠-	٥٣	٠	١٠٠,٠-
١٠٩	إيرلندا	٢	٠	١٠٠,٠-	٤٣	٠	١٠٠,٠-
١١٠	السلفادور	١	٠	١٠٠,٠-	٧	٠	١٠٠,٠-
١١١	فيجي	١	٠	١٠٠,٠-	٤	٠	١٠٠,٠-
١١٢	بروناي دار السلام	١	٠	١٠٠,٠-	١	٠	١٠٠,٠-
١١٣	توركمنستان	٣	٠	١٠٠,٠-	١	٠	١٠٠,٠-
١١٤	جيبوتي	٢	٠	١٠٠,٠-	١	٠	١٠٠,٠-
١١٥	المكسيك	١	٠	١٠٠,٠-	*	٠	١٠٠,٠-
	الإجمالي	١٧١٤٨	١٧٤٨٣	٢,٠	٩٦٢٧٤٧	٩٩٨٦٥٢	٣,٧

(* أقل من ألف طن)

الجزء الثاني حركة البضائع

١- حركة البضائع طبقاً للإتجاه

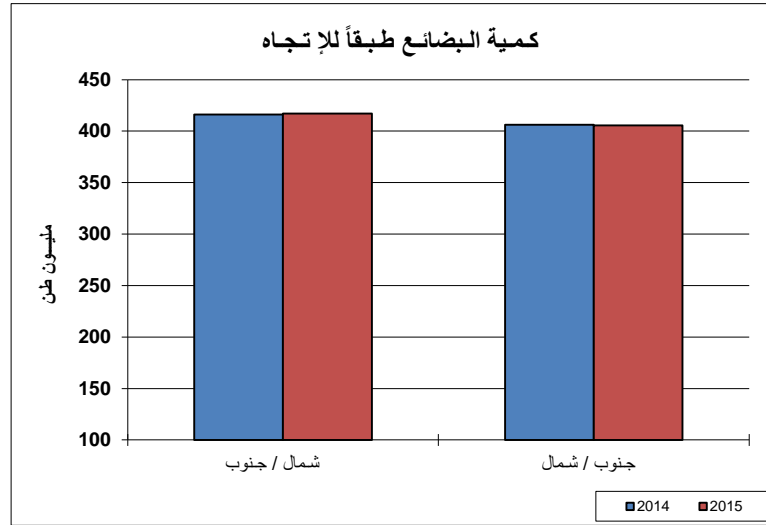
جدول (١٦)

حركة البضائع طبقاً للإتجاه (٢٠١٥ ، ٢٠١٤)

(الف طن)

الإتجاه	٢٠١٤	٢٠١٥	%
شمال / جنوب	٤١٦٠٤٨	٤١٧٢١٢	٠,٣
جنوب / شمال	٤٠٦٢٩٦	٤٠٥٧٠٤	٠,١-
المجموع	٨٢٢٣٤٤	٨٢٢٩١٦	٠,١

شكل (٣)



٢- حركة البضائع طبقاً للمناطق

جدول (١٧)
كميات البضائع (من والي) طبقاً للمناطق (٢٠١٥)

(الف طن)

المنطقة	كمية البضائع منها واليها	%
شمال القناة :		
شرق وجنوب شرق البحر المتوسط	١٦٨٥٠٣	٢٠,٥
شمال البحر المتوسط	١٥٩٩٥٢	١٩,٤
غرب وجنوب غرب البحر المتوسط	٨٨٨٤٥	١٠,٨
البحر الأسود	٨٥٩٦٨	١٠,٤
شمال وغرب أوروبا	٢٢١٠٨٧	٢٦,٩
بحر البلطيق	٧١٣٠	٠,٩
أمريكا	٧١٧٦٠	٨,٧
أخرى	١٩٦٧٢	٢,٤
المجموع	٨٢٢٩١٦	١٠٠,٠
جنوب القناة :		
البحر الأحمر	١٥٦٨٤٤	١٩,١
شرق أفريقيا	٤٧٤١	٠,٦
الخليج العربي	٢٢١٥٧٦	٢٦,٩
جنوب آسيا	٧٨٣٤٠	٩,٥
جنوب شرق آسيا	٢٨١٣٣١	٣٤,٢
الشرق الأقصى	٧٥٤٨٣	٩,٢
استراليا	٤١٨٧	٠,٥
أخرى	٤١٥	٠,١
المجموع	٨٢٢٩١٦	١٠٠,٠

٣- حركة البضائع طبقاً للدول

جدول (١٨)

كميات البضائع (من والى) طبقاً للدول (٢٠١٥)

الدول	كمية البضائع (الف طن)	%
شمال القناة :		
اسبانيا	٧٣٩٤١	٩,٠
جمهورية مصر العربية	٧١٨٧٣	٨,٧
هولندا	٧١٤٠٨	٨,٧
المملكة المتحدة	٦١٧٤١	٧,٥
ايطاليا	٦٠٨٢٦	٧,٤
الولايات المتحدة الامريكية	٦٠٥٨١	٧,٤
تركيا	٥٤٠١٩	٦,٦
اليونان	٥٢٥٣١	٦,٤
فرنسا	٤٢٥٧٨	٥,٢
اوكرانيا	٤١٤٤٧	٥,٠
أخرى	٢٣١٩٧٣	٢٨,٢
المجموع	٨٢٢٩١٦	١٠٠,٠
جنوب القناة :		
المملكة العربية السعودية	١٧١٦٦١	٢٠,٩
سنغافورة	١٦٣٢٩٩	١٩,٨
ماليزيا	١٠٠٩٢٤	١٢,٣
الصين	٤٧٥٣٣	٥,٨
الهند	٤٦١٤٩	٥,٦
الامارات العربية المتحدة	٤٣١٢٠	٥,٢
عمان	٣٣١٦٩	٤,٠
العراق	٢٩٩٤٠	٣,٦
سيرلانكا	٢٦٣٢٥	٣,٢
قطر	٢٥٢٤٠	٣,١
أخرى	١٣٥٥٥٧	١٦,٥
المجموع	٨٢٢٩١٦	١٠٠

٤- حركة البضائع من الشمال إلى الجنوب
(١-٤) - طبقاً لنوع البضاعة :

جدول (١٩)

كميات البضائع من الشمال إلى الجنوب طبقاً لنوع البضاعة (٢٠١٥)

(الف طن)

نوع البضاعة	٢٠١٤	٢٠١٥	%
المواد البترولية :			
البتروال الخام	١٨٤٧٤	١٨٩٦٣	٢,٦
البنزين	٥٩٣٠	٩٨٥٨	٦٦,٢
السولار والديزل	٢٢٣٧	٢٢٠٨	١,٣-
المازوت	٢٧٧٤٠	٢٦٢٠٦	٥,٥-
النافتا	١٥٣٧١	١٨٢٥٨	١٨,٨
غازات بترولية	١٤٨٨	١٦٦٩	١٢,٢
أخرى	٥٠٧٦	٦٥٥٣	٢٩,١
المجموع	٧٦٣١٦	٨٣٧١٥	٩,٧
الأصناف الأخرى :			
غازات طبيعية	٥٩٤٦	٥٦١٤	٥,٦-
الحبوب	٣٨٨٧٠	٤٣٤٩٥	١١,٩
الأسمدة المعدنية	١١٤٨١	٨٥١٣	٢٥,٩-
المعادن المصنعة	١٠٨٩٢	٩٥٣٨	١٢,٤-
الأسمنت	١٦	١٣٦	٧٥٠,٠
الكيموايات	٨٤٥١	٧٦٣٠	٩,٧-
الفحم	٣٧٣٨	٣٣٧٢	٩,٨-
المواد الغذائية	٢٠٤٦	٢١١٦	٣,٤
الآلات و أجزائها	٣٨٠٩	٣٩٤٠	٣,٤
خامات المحاجر	١٠٦٥	٦٣٢	٤٠,٧-
الخامات و المعادن	٣١٩٨٩	٣٠١٢٦	٥,٨-
نباتات زيتية	٢١١٠	٢٠٩٨	٠,٦-
الأخشاب	٢٥٢	٢٦٩	٦,٧
المولاس	٢١٩	١٧٨	١٨,٧-
زيوت نباتية	٢٩٤٢	٣٠٨٩	٥,٠
بضائع في حاويات	٢١٢٦٩٩	٢٠٩٦٥٣	١,٤-
أخرى	٣٢٠٧	٣٠٩٨	٣,٤-
المجموع	٣٣٩٧٣٢	٣٣٣٤٩٧	١,٨-
المجموع الكلى	٤١٦٠٤٨	٤١٧٢١٢	٠,٣

(٢-٤) - طبقاً للدول المصدرة والمستوردة :

١ - البترول ومنتجاته :

جدول (٢٠-١)

الدول المصدرة والمستوردة للبترول ومنتجاته من الشمال الى الجنوب (٢٠١٥)

الكمية (الف طن)	الدول المستوردة	الكمية (الف طن)	الدول المصدرة
٢٨٦٨٨	سنغافورة	١٧٢٤٥	روسيا
٩٢٨١	كوريا الجنوبية	٩٤٩٢	تركيا
٧١٧٠	الامارات العربية المتحدة	٨٣٣٩	قبرص
٧٠٠٨	المملكة العربية السعودية	٨٣٣٦	هولندا
٥٩٠٤	الصين	٥٥٣١	الجزائر
٥٥٩٢	جمهورية مصر العربية	٤٦٦٢	إيطاليا
٥٠٢٦	الهند	٤٦٣٦	مالطا
٣٦٧٣	اندونيسيا	٤٤٥٤	اليونان
٢٢٦٥	اليابان	٤١٤٣	اسبانيا
١٤٧٤	تايوان	٢٥٥٧	ليبيا
١٢٧٤	الأردن	٢٢٠٣	جمهورية مصر العربية
١١٧٥	كوريا الشمالية	١٨٦٥	الدانمارك
٩٣٥	ماليزيا	١٧٥١	الولايات المتحدة الأمريكية
٨١٢	عمان	١٤٧٢	النرويج
٦٨٢	اليمن	١٠٤٧	بلجيكا
٥٥٧	تاييلاند	١٠٣٣	ماكسيك
٤٢٨	باكستان	٩٣٢	لاتفيا
٣٢١	السودان	٩٠٠	المملكة المتحدة
٢٦١	سيرلانكا	٦١٥	فرنسا
٢١٧	الكويت	٦٠٩	اوكرانيا
٩٧٢	أخرى	١٨٩٣	أخرى
٨٣٧١٥	المجموع	٨٣٧١٥	المجموع

٢ - الحبوب :

جدول (٢٠ - ٢)
الدول المصدرة والمستوردة للحبوب من الشمال الى الجنوب (٢٠١٥)

الكمية (الف طن)	الدول المستوردة	الكمية (الف طن)	الدول المصدرة
١٣٧٠٤	المملكة العربية السعودية	١٢٣٧٤	اوكرانيا
٤٢٩٨	الصين	١١٤٨٦	روسيا
٣٤٣٢	كوريا الجنوبية	٣٨٩٤	المانيا
٣٠٤٦	ايران	٣٣٦٦	رومانيا
١٩٤٠	بنجلادش	١٨٢٦	الولايات المتحدة الامريكية
١٩٠٥	الأردن	١٥٢٢	اسبانيا
١٦٨٢	جيبوتي	١٤٥٦	تركيا
١٥٠١	تايلاند	١٣١٢	فرنسا
١٤٤٤	اليمن	١٢٦٥	ليتوانيا
١٤٢٥	سنغافورة	٨٧٩	اليونان
١٣٩٩	السودان	٧٠٩	بلغاريا
١٢١٠	الامارات العربية المتحدة	٧٠٧	البرازيل
١٠٧٥	جمهورية مصر العربية	٥٣٥	لاتفيا
١٠٧١	اندونيسيا	٤٧٤	بولندا
٤٣٦٣	أخرى	١٦٩٠	أخرى
٤٣٤٩٥	المجموع	٤٣٤٩٥	المجموع

٣ - الخامات والمعادن :

جدول (٢٠ - ٣)

الدول المصدرة والمستوردة للخامات والمعادن من الشمال الى الجنوب (٢٠١٥)

الكمية (الف طن)	الدول المستوردة	الكمية (الف طن)	الدول المصدرة
١٧٧٧١	الصين	١٨٦٨٥	اوكرانيا
٤٧١١	سنغافورة	٣٨٤٨	الترويج
٢٤٩٢	المملكة العربية السعودية	٣٣٧٠	روسيا
١٦٧٥	اليابان	١١١٩	تركيا
١٣٢٧	قطر	٩٨٢	اليونان
٥٦٣	الامارات العربية المتحدة	٧٤٢	كندا
٥٢٢	جمهورية مصر العربية	٢٩٢	اسبانيا
٣٤٨	كوريا الجنوبية	٢١١	جمهورية مصر العربية
١٩٢	كوريا الشمالية	١٨٥	بلغاريا
١٦٥	البحرين	١٥٤	هولندا
١٠٠	الكويت	١٣٣	البرازيل
٥٢	الأردن	٧٩	بلجيكا
٥٠	سيرلانكا	٧٨	المانيا
٤٨	الهند	٧٣	ايطاليا
١١٠	اخرى	١٧٥	أخرى
٣٠١٢٦	المجموع	٣٠١٢٦	المجموع

٤ - المعادن المصنعة :

جدول (٢٠ - ٤)

الدول المصدرة والمستوردة للمعادن المصنعة من الشمال الى الجنوب (٢٠١٥)

الكمية (الف طن)	الدول المستوردة	الكمية (الف طن)	الدول المصدرة
٢٥٢٤	الامارات العربية المتحدة	٣٠٤٤	تركيا
١٦٣٠	المملكة العربية السعودية	٢٠٣٩	اوكرانيا
٦٥٧	جمهورية مصر العربية	١١٣٢	روسيا
٦١٢	الهند	١٠٠٠	البرازيل
٥٧٩	العراق	٥٨٠	الولايات المتحدة الامريكية
٥٧٨	جيبوتي	٢٧٦	المملكة المتحدة
٤١٨	اليمن	٢٣٤	اليونان
٣٩٧	الأردن	٢٢٩	بلجيكا
٣٨٠	الصين	١٦٢	اسبانيا
٣٥٤	اندونيسيا	١٥١	كندا
٣٠٢	تايلاند	١٤٦	رومانيا
١٩٥	تايلوان	١١٤	سلوفينيا
١٧٤	البحرين	٩٨	المانيا
١٣٣	عمان	٨١	جاميكا
٦٠٥	أخرى	٢٥٢	أخرى
٩٥٣٨	المجموع	٩٥٣٨	المجموع

٥ - الأسمدة المعدنية :

جدول (٢٠ - ٥)

الدول المصدرة والمستوردة للأسمدة المعدنية من الشمال الى الجنوب (٢٠١٥)

الكمية (الف طن)	الدول المستوردة	الكمية (الف طن)	الدول المصدرة
٤٤٩١	الهند	٢١٧٦	روسيا
٦٨٣	بنجلادش	١٧٣٦	المغرب
٥٦٤	الصين	١٣٠٢	ليتوانيا
٥١٢	باكستان	٧٠٠	الولايات المتحدة الامريكية
٣٥٧	جيبوتي	٤٤٥	اسبانيا
٣١٦	تايلاند	٣٢٣	اوكرانيا
٣٠٧	اندونيسيا	٢٩١	تونس
٢٦٧	ماليزيا	٢٣٠	بلغاريا
٢٥٠	ايران	٢٠٣	الجزائر
١٩٤	المملكة العربية السعودية	١٨٥	استونيا
١٦٧	كينيا	١٧٢	اسرائيل
١١٧	سنغافورة	١٦٠	المانيا
٧٩	فيتنام	١٤٢	لبنان
٥٠	السودان	١٠٩	مالطا
١٥٩	أخرى	٣٣٩	أخرى
٨٥١٣	المجموع	٨٥١٣	المجموع

٦ - الكيماويات :

جدول (٢٠ - ٦)

الدول المصدرة والمستوردة للكيماويات من الشمال الى الجنوب (٢٠١٥)

الكمية (الف طن)	الدول المستوردة	الكمية (الف طن)	الدول المصدرة
٣٥٣٧	الهند	٢١٥٤	المغرب
١٠٢٣	باكستان	١٦١٦	اسبانيا
٩٥٣	سنغافورة	٨٩٦	اوكرانيا
٥٤٦	الصين	٧٥٤	هولندا
٤٦٩	المملكة العربية السعودية	٣٦٤	الولايات المتحدة الامريكية
٣٤١	جمهورية مصر العربية	٢٨١	السنغال
٢١٨	الأردن	٢١٥	تونس
١١٦	الامارات العربية المتحدة	١٨٦	بلجيكا
٩٨	عمان	١٨٤	فرنسا
٨٦	ماليزيا	١٨١	ايطاليا
٥٧	اندونيسيا	١٥٦	روسيا
٤٦	استراليا	١٣٨	تركيا
٣١	الكويت	٩٧	المانيا
٢٣	مدغشقر	٨٨	اسرائيل
٨٦	أخرى	٣٢٠	أخرى
٧٦٣٠	المجموع	٧٦٣٠	المجموع

٧ - الغازات الطبيعية :

جدول (٧- ٢٠)

الدول المصدرة والمستوردة للغازات الطبيعية من الشمال الى الجنوب (٢٠١٥)

الكمية (الف طن)	الدول المستوردة	الكمية (الف طن)	الدول المصدرة
٩٩٥	جمهورية مصر العربية	٢٢٨٩	الجزائر
٨٧٧	اليابان	٦٠٤	اسبانيا
٧٠٧	الأردن	٥٤٤	هولندا
٥٥٨	ماليزيا	٤٣٧	بلجيكا
٥٢٦	كوريا الجنوبية	٣٤١	النرويج
٥١٨	الامارات العربية المتحدة	٣١٦	فرنسا
٣٨٢	الصين	٣١٤	نيجيريا
٣٣٣	الهند	٤٥٣	ترينيداد وتوباغو
٢٦٩	سنغافورة	١٣٢	المملكة المتحدة
١٨٣	الكويت	١٢٨	مالطا
١٩٨	أخرى	٥٦	أخرى
٥٦١٤	المجموع	٥٦١٤	المجموع

جدول (٢١)

البضائع الرئيسية المتجهة من الشمال إلى الجنوب طبقاً للمناطق (٢٠١٥)

(ألف طن)

المنطقة	البترول ومنتجاته	الحبوب	الخامات والمعادن	المعادن المصنوعة	الأسمدة المعدنية	الكيمياويات	الغازات الطبيعية	بضائع أخرى	المجموع
مناطق التحميل :									
شرق وجنوب شرق البحر المتوسط	٢٠٠٤٤	١٤٦٥	١٣٤٢	٣٠٦٩	٣٥٠	٣٥٦	٠	٣٤٥٢٢	٦١١٤٧
شمال البحر المتوسط	١٤٢٧٤	١٣٥٢	١١٠٩	٤٠٥	١٨٨	٢٥٣	٢٤٨	٦٦٠٨٧	٨٣٩١٧
غرب وجنوب غرب البحر المتوسط	١٢٤٠٧	١٥٢٢	٢٩٢	١٦٢	١٠٣٨	٢١٩٦	٢٨٩٣	٢٢٧٠٤	٤٣٢١٢
البحر الأسود	١٨٦٤١	٢٧٨٨٦	٢٢٣٠٣	٣٣٧٩	٢٧٤٤	١١٣٢	٠	٤٨٤٢	٨٠٩٢٦
شمال وغرب أوروبا	١٣٨٧٠	٥٦٢٣	٤١٩٤	٦٦١	٢٢٠	١١٧٧	١٦٥٠	٧٥١٧٢	١٠٢٥٦٩
بحر البلطيق	١٤٩٧	٢٧٠٩	١١	٣٣	١٥٦٩	١٤	٠	٨٦٤	٦٦٩٨
أمريكا	٢٩٨٢	٢٩٠٩	٨٧٥	١٨٢٩	٧٦٦	٣٦٤	٤٥٣	١٨٢٤٦	٢٨٤٢٣
مناطق أخرى	٠	٢٩	٠	٠	١٦٣٨	٢١٣٧	٣٧٠	٦١٤٤	١٠٣١٩
المجموع	٨٣٧١٥	٤٣٤٩٥	٣٠١٢٦	٩٥٣٨	٨٥١٣	٧٦٣٠	٥٦١٤	٢٢٨٥٨١	٤١٧٢١٢
مناطق التفريغ:									
البحر الأحمر	١٤٧٣٤	١٦٧٤٢	١٨١٥	٣٥٧٢	٥٦٧	٩٤٣	١٧٠٣	٦٧١٧٦	١٠٧٢٥٢
شرق أفريقيا	٣٢٦	١٤٧١	٠	٧٦	٢٠٨	٢٣	٠	٢٠٦٣	٤١٦٧
الخليج العربي	٨٦١٥	٩٦٦٥	٣٤٥٦	٣٨٤٢	٢٩٦	٣٦٧	٧٦٦	٦٠٣٧٩	٨٧٣٨٦
جنوب آسيا	٥٧٢٧	٢٢٤١	٩٨	٧٨٢	٥٧١٢	٤٥٦١	٤٦٠	١٦٤٠٣	٣٥٩٨٤
جنوب شرق آسيا	٣٣٨٨٦	٤٣٧٢	٤٧٥٢	٦٨٨	١٠٨٥	١١١١	٨٢٩	٦٧٥١١	١١٤٢٣٤
الشرق الأقصى	٢٠٣٦٥	٩٠٠٤	٢٠٠٠٥	٥٧٨	٦٠٧	٥٦٠	١٨٥٦	١٣٧٤٧	٦٦٧٢٢
استراليا	٦٢	٠	٠	٠	٣٨	٤٦	٠	١٣٠٢	١٤٤٨
مناطق أخرى	٠	٠	٠	٠	٠	١٩	٠	٠	١٩
المجموع	٨٣٧١٥	٤٣٤٩٥	٣٠١٢٦	٩٥٣٨	٨٥١٣	٧٦٣٠	٥٦١٤	٢٢٨٥٨١	٤١٧٢١٢

٥ - حركة البضائع من الجنوب إلى الشمال
(١-٥) - طبقاً لنوع البضاعة :

جدول (٢٢)

كميات البضائع من الجنوب إلى الشمال طبقاً لنوع البضاعة (٢٠١٤ ، ٢٠١٥)

(ألف طن)

نوع البضاعة	٢٠١٤	٢٠١٥	%
المواد البترولية :			
البترول الخام	٦٨٩٦٦	٦١٧٥٣	١٠,٥-
البنزين	١٩٥٣٩	١٨٧٣٥	٤,١-
السولار والديزل	١٠٢٠٨	١٥٣٣٠	٥٠,٢
المازوت	٤٨	٥٠٤	٩٥٠,٠
النافتا	٠	٣٣	---
غازات بترولية	٥٢٤	٣٠٠	٤٢,٧-
أخرى	٣٢٧٥	٢٦٣٤	١٩,٦-
المجموع	١٠٢٥٦٠	٩٩٢٨٩	٣,٢-
الأصناف الأخرى :			
غازات طبيعية	١٨٩٥٨	٢١٩٤٠	١٥,٧
الحبوب	٤٢٣	٢٨٦	٣٢,٤-
الأسمدة	٦٩٦٠	٤٠٨٧	٤١,٣-
المعادن المصنعة	١١٦٤٧	١٧٧٢٣	٥٢,٢
الأسمنت	١٥٣	١١	٩٢,٨-
الكيمياويات	١٠٢٤٨	١٠٥٦١	٣,١
الفحم	١٠٤٣٤	١١١٤٥	٦,٨
المواد الغذائية	٣٥٧	٥٢٧	٤٧,٦
الألات وأجزائها	٣٥٠١	٣٢٩٥	٥,٩-
خامات المحاجر	٩٣٦	١٥٧١	٦٧,٨
الخامات والمعادن	١٠٦٤	٥١١	٥٢,٠-
نباتات زيتية	١٤٧٦	١٠٩٦	٢٥,٧-
الأخشاب	٦٠٨	٥١٣	١٥,٦-
المولاس	١٠٦٩	٥٤٤	٤٩,١-
زيوت نباتية	١٠٦٥١	١٠٩٥٠	٢,٨
بضائع فى حاويات	٢٢٢٢٧٩	٢١٩٠٥٧	١,٤-
أخرى	٢٩٧٢	٢٥٩٨	١٢,٦-
المجموع	٣٠٣٧٣٦	٣٠٦٤١٥	٠,٩
المجموع الكلى	٤٠٦٢٩٦	٤٠٥٧٠٤	٠,١-

(٢-٥) - طبقاً للدول المصدرة والمستوردة :

١ - البترول ومنتجاته :

جدول (٢٣-١)

الدول المصدرة والمستوردة للبترول ومنتجاته من الجنوب الى الشمال (٢٠١٥)

الكمية (الف طن)	الدول المستوردة	الكمية (الف طن)	الدول المصدرة
١٦٨٦٢	الولايات المتحدة الامريكية	٢٨٨٤٨	العراق
١٣٦٥١	تركيا	٢١٢١٥	المملكة العربية السعودية
١٣٣٠٧	هولندا	١٢١٠٩	الهند
١٢٨٢١	فرنسا	٩٤٥٦	الامارات العربية المتحدة
٧٦٤٦	اسبانيا	٩٢٠٩	الكويت
٦٥٤٢	ايطاليا	٨٩٦٢	ايران
٦٠٩٦	اليونان	٢١٢٨	سنغافورة
٦٠٩٠	جمهورية مصر العربية	٢٠٥٥	عمان
٤٤٠٨	المملكة المتحدة	١٤١٧	جمهورية مصر العربية
٢١٦٥	مالطا	١٣٨٩	قطر
١٨٢٣	قبرص	٦٦٠	كوريا الجنوبية
١٠٥٥	كندا	٥٥٥	ماليزيا
٦٦٩	لبنان	٣١٩	الأردن
٥٨٧	بلجيكا	٢٧٨	اندونيسيا
٤٣٢	البرتغال	٢٣٠	البحرين
٣٨٣	المانيا	٢١٦	الصين
٣٠١	اسرائيل	٩٥	تايلاند
٢٠٤	الدانمارك	٦٥	جيبوتي
١٧٨	المغرب	٦٥	اليمن
١٣٤	سوريا	١١	المالديف
٣٩٣٥	أخري	٧	أخري
٩٩٢٨٩	المجموع	٩٩٢٨٩	المجموع

٢- الغازات الطبيعية :

جدول (٢٣ - ٢)

الدول المصدرة والمستوردة للغازات الطبيعية من الجنوب الى الشمال (٢٠١٥)

الكمية (الف طن)	الدول المستوردة	الكمية (الف طن)	الدول المصدرة
٩٤٢٣	المملكة المتحدة	٢١٣٩٤	قطر
٤٢١٨	ايطاليا	١٨٢	عمان
٢٨٥١	بلجيكا	١١٩	اليمن
٢٤٩٤	اسبانيا	١١٥	العراق
١١٣٦	تركيا	١١٥	الامارات العربية المتحدة
٦٠١	هولندا	٧	جمهورية مصر العربية
٤٥٣	ماكسيك	٦	الأردن
٢٧٥	فرنسا	٢	سنغافورة
١٧٨	البرتغال		
١١٩	الولايات المتحدة الامريكية		
١٩٢	أخرى	٠	أخرى
٢١٩٤٠	المجموع	٢١٩٤٠	المجموع

٣ - المعادن المصنعة :

جدول (٢٣- ٣)

الدول المصدرة والمستوردة للمعادن المصنعة من الجنوب الى الشمال (٢٠١٥)

الكمية (الف طن)	الدول المستوردة	الكمية (الف طن)	الدول المصدرة
٤٩٠٠	تركيا	٨٧٨١	سنغافورة
٣١٧٦	إيطاليا	١٩١٤	المملكة العربية السعودية
٢٣٠٠	جمهورية مصر العربية	١٤٠٥	الصين
١٩٧٥	اسبانيا	١٢٥٨	الهند
٧٤٢	الجزائر	٧١٠	ايران
٧٢٩	لبنان	٦٩٥	الامارات العربية المتحدة
٦٨١	اسرائيل	٣٩٥	كوريا الجنوبية
٦١٤	سلوفينيا	٣٨٠	جيبوتي
٤٧٨	البرتغال	٣٥٩	السودان
٤٠٢	الولايات المتحدة الامريكية	٢٩٤	الأردن
٣٧٠	بلجيكا	٢٨٦	تايوان
٢٤٦	اليونان	٢٦٠	سيرلانكا
٢٠٩	جورجيا	١٧٦	مصر
١٥٩	المملكة المتحدة	١٤٢	ماليزيا
٧٤٢	أخرى	٦٦٨	أخرى
١٧٧٢٣	المجموع	١٧٧٢٣	المجموع

٤- الفحـم :

جدول (٢٣-٤)

الدول المصدرة والمستوردة للفحم من الجنوب الى الشمال (٢٠١٥)

الكمية (الف طن)	الدول المستوردة	الكمية (الف طن)	الدول المصدرة
٣٥٨٣	تركيا	٥٢٧٩	سنغافورة
٣٢٥٣	ايطاليا	٢٢٠٣	اندونيسيا
١٦١٢	اوكرانيا	٢١٨١	استراليا
٧٩٧	اسبانيا	٤٣٢	جنوب أفريقيا
٥٤٠	سلوفينيا	٣٤٧	الولايات المتحدة الامريكية
٤٣٤	رومانيا	٣٣٨	نيوزلندا
٢٢٨	اسرائيل	١٨٢	الصين
١٦١	بلجيكا	٩٥	ايران
١٣٠	جمهورية مصر العربية	٨٨	عمان
١٢٨	المملكة المتحدة		
٢٧٩	أخرى	٠	أخرى
١١١٤٥	المجموع	١١١٤٥	المجموع

٥ - الزيوت النباتية :

جدول (٢٣-٥)

الدول المصدرة والمستوردة للزيوت النباتية من الجنوب الي الشمال (٢٠١٥)

الكمية (الف طن)	الدول المستوردة	الكمية (الف طن)	الدول المصدرة
٣٥٥٩	هولندا	٣٧٠٥	اندونيسيا
٢٧٣٣	اسبانيا	٣٤١٩	سنغافورة
١٩٠٦	ايطاليا	٢١٢٨	ماليزيا
٩٩٩	تركيا	١٠٥٠	الهند
٦٢٢	روسيا	٢٢٥	المملكة العربية السعودية
٢٦٧	اليونان	٢١٧	سيرلانكا
١٤٠	اوكرانيا	١٠١	جمهورية مصر العربية
١٢٦	الدانمارك	٤٢	الأردن
٨٩	الجزائر	٣٧	اليمن
٧٥	الولايات المتحدة الامريكية	٢٦	الامارات العربية المتحدة
٤٣٤	أخرى	٠	أخرى
١٠٩٥٠	المجموع	١٠٩٥٠	المجموع

٦ - الكيماويات :

جدول (٢٣ - ٦)

الدول المصدرة والمستوردة للكيماويات من الجنوب الى الشمال (٢٠١٥)

الكمية (الف طن)	الدول المستوردة	الكمية (الف طن)	الدول المصدرة
٢٣٧٩	اسبانيا	٣٥١٠	المملكة العربية السعودية
١٩٠٤	المغرب	٢٢٠٩	الامارات العربية المتحدة
١٤٧٨	هولندا	٧١١	سنغافورة
١٢٣٦	تركيا	٦٧١	عمان
٨٤١	ايطاليا	٦٥٣	ماليزيا
٦٦٨	الولايات المتحدة الامريكية	٦١٨	جمهورية مصر العربية
٣٥٨	جمهورية مصر العربية	٤٥٣	الهند
٣٣٩	بلجيكا	٣٥٩	اندونيسيا
٢٨٦	تونس	٣١٠	الكويت
٢٣٨	فرنسا	٢٧٩	قطر
٢١٧	مالطا	٢٤٨	الأردن
١٥٤	اسرائيل	٢٠٣	ايران
١٣٦	سلوفينيا	١٤٩	البحرين
٩١	فنزويلا	٧٥	باكستان
٢٣٦	أخرى	١١٣	أخرى
١٠٥٦١	المجموع	١٠٥٦١	المجموع

٧ - الأسمدة المعدنية :

جدول (٧- ٢٣)

الدول المصدرة والمستوردة للأسمدة المعدنية من الجنوب الى الشمال (٢٠١٥)

الكمية (الف طن)	الدول المستوردة	الكمية (الف طن)	الدول المصدرة
٢٠٠٩	الولايات المتحدة الامريكية	٨٥٥	الامارات العربية المتحدة
٨٨١	تركيا	٦٣٦	الأردن
٣٢٧	اسبانيا	٤٤٠	سنغافورة
٢٥١	رومانيا	٤٣٨	قطر
١٨٧	فرنسا	٤١٨	ايران
١٤٩	بلغاريا	٣٧٨	المملكة العربية السعودية
٨١	ايطاليا	٣٠٢	عمان
٦٦	كندا	٢٥٩	البحرين
٥٤	المغرب	١٧٣	الكويت
٣٣	بلجيكا	٥٥	الصين
٢٠	لبنان	٤٤	اسرائيل
١٩	هولندا	٣٤	المالديف
١٠	مالطا	٣٢	الهند
٠	أخرى	٢٣	أخرى
٤٠٨٧	المجموع	٤٠٨٧	المجموع

جدول (٢٤)

البضائع الرئيسية المتجهة من الجنوب إلى الشمال طبقاً للمناطق (٢٠١٥)

(ألف طن)

المجموع	بضائع أخرى	الأسمدة المعدنية	الكيمياويات	الزيوت النباتية	الفحم	المعادن المصنوعة	الغازات الطبيعية	البترول ومنتجاته	المنطقة
مناطق التحميل :									
٤٩٥٩٢	٣٦١٦٩	٧١٧	٢٨٧٨	٤٠٦	٠	٣٠٦١	١٣٣	٦٢٢٨	البحر الأحمر
٥٧٤	١٢٩	٠	٠	٠	٤٣٢	١٣	٠	٠	شرق أفريقيا
١٣٤١٩٠	٢٥٣٧٨	٢٨١٠	٥٣٥٣	٢٦	١٨٣	١٦٣٢	٢١٨٠٥	٧٧٠٠٣	الخليج العربى
٤٢٣٥٦	٢٦٧٠٨	٦٥	٥٦٠	١٢٦٧	٠	١٦٣٦	٠	١٢١٢٠	جنوب اسيا
١٦٧٠٩٧	١٣٦٠٥١	٤٤٠	١٧٦٩	٩٢٥١	٧٤٨٢	٩٠٤٥	٢	٣٠٥٦	جنوب شرق اسيا
٨٧٦١	٥٣٠٥	٥٥	٠	٠	١٨٢	٢٣٣٧	٠	٨٨٢	الشرق الاقصى
٢٧٣٩	٢١٩	٠	٠	٠	٢٥٢٠	٠	٠	٠	استراليا
٣٩٥	٤٩	٠	٠	٠	٣٤٧	٠	٠	٠	مناطق أخرى
٤٠٥٧٠٤	٢٣٠٠٠٩	٤٠٨٧	١٠٥٦١	١٠٩٥٠	١١١٤٥	١٧٧٢٣	٢١٩٤٠	٩٩٢٨٩	المجموع
مناطق التفريغ:									
١٠٧٣٥٦	٦٧٠٤٣	٩٠١	١٧٩٤	١١٧٥	٣٩٤٢	٨٦٩٨	١١٣٦	٢٢٦٦٧	شرق وجنوب شرق البحر المتوسط
٧٦٠٣٥	٤٠٨٧٧	٢٠٩	١٣٤٢	٢٢٠٩	٣٨٧٠	٤١٠٣	٤٤٩٥	١٨٩٣٠	شمال البحر المتوسط
٤٥٦٣٢	٢٥٦١١	٣٢٧	٢٨٠٢	٢٨٧٨	٨٩٩	٢٨١٢	٢٤٩٤	٧٨٠٩	غرب وجنوب غرب البحر المتوسط
٥٠٤١	١٣٤٨	٤٠٠	١٣	٧٦٢	٢٠٧٦	٣٢٥	٠	١١٧	البحر الأسود
١١٨٥١٨	٦٦٢٥٥	١٢١	٢٠١٧	٣٨٣٤	٣٥٨	١٢٨٤	١٣٠٥٥	٣١٥٩٤	شمال وغرب أوربا
٤٣٢	٢٤٢	٠	٠	٠	٠	٠	٩١	٩٩	بحر البلطيق
٤٣٣٣٧	٢١٢٣٩	٢٠٧٥	٧٩٣	٧٥	٠	٤٤٦	٦٦٩	١٨٠٤٠	امريكا
٩٣٥٢	٧٣٩٣	٥٤	١٨٠٠	١٧	٠	٥٥	٠	٣٣	مناطق أخرى
٤٠٥٧٠٤	٢٣٠٠٠٩	٤٠٨٧	١٠٥٦١	١٠٩٥٠	١١١٤٥	١٧٧٢٣	٢١٩٤٠	٩٩٢٨٩	المجموع